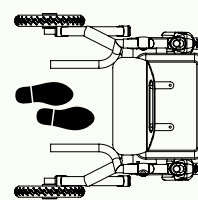
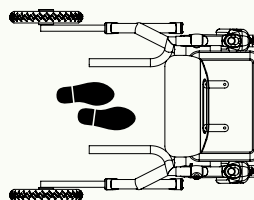


GMFCS
Niveau
II-IV



Je suis ton aide à la marche antérieure et je t'aide dès tes premiers pas.

Je brûle d'impatience d'aller faire mes premiers tours avec toi ! Je t'aide à garder l'équilibre et en même temps j'entraîne ta musculature thoracique. Mon empattement est adaptable individuellement : si on le raccourcit, je deviens très maniable et tu as plus de liberté de mouvement. Si l'empattement est long, je t'offre plus de sécurité et de soutien. Si tu n'arrives pas bien à marcher en ligne droite, je t'aide avec mon bloqueur de direction.





Poignées

adaptable en hauteur et en largeur.

Cadre en aluminium

super compact et pliant dans les tailles 2+3.

Freins progressifs sur les roues arrière

limitent la vitesse afin que tu puisses te concentrer complètement sur la marche.

Panier

spacieux pour accueillir des jouets ou des boissons.

Bloqueurs de direction

aident à marcher en ligne droite.

Pneus PU

résistants.



Appuis d'avant-bras réglables en trois dimensions
stabilisation de ta démarche.




Poignées de frein avec frein de parking en option

plus de sécurité et de contrôle – aussi en combinaison avec les appuis d'avant-bras.



Couleurs du cadre T. 0+1



Couleurs du cadre T. 2



Couleurs du cadre T. 3





Données	T. 0	T. 1	T. 2	T. 3
Hauteur de poignée	30 - 47 cm	38 - 59 cm	53 - 75 cm	63 - 88 cm
Hauteur appuis d'avant-bras	41 - 58 cm	49 - 70 cm	63 - 85 cm	73 - 98 cm
Écart entre les poignées	18 - 32 cm	22 - 36 cm	30 - 44 cm	36 - 50 cm
Hauteur assise	25 cm	30 cm	45 cm	45 cm
Largeur totale	44 cm	48 cm	62 cm	71 cm
Longueur totale	36,5 cm	42,5 cm	57,5 cm	61 cm
Longueur totale (empattement télescopique)	39 - 47 cm	45 - 55 cm	60 - 74 cm	65 - 79 cm
Charge max.	20 kg	30 kg	50 kg	65 kg
Poids	4,2 kg	5 kg	7,4 kg	9,1 kg



Plus d'infos sur les accessoires
dans la liste de prix.

